

# Grand Sturdy-serie

Tijdloze Nederlandse motorjachten sinds 1949  
9,70 - 16,50 m





## De Grand Sturdy-serie

Geen enkel motorjacht in haar klasse kan zich meten met de Linssen Grand Sturdy®. De unieke combinatie van klassieke styling, high-tech prestaties en doordachte details in het ontwerp heeft haar tot een toproduct op de waterwegen gemaakt.

Er zijn verschillende Grand Sturdy-modellen leverbaar, ieder met een uitgebreid pakket aan opties waarmee u het schip kunt aanpassen aan uw persoonlijke voorkeur.

De Grand Sturdy-serie bestaat uit 4 lengtematen in AC- en Sedan-varianten:

- de Grand Sturdy 30.0 AC / Sedan
- de Grand Sturdy 35.0 AC / Sedan
- de Grand Sturdy 40.0 AC / Sedan
- de Grand Sturdy 45.0 AC / Sedan



Grand Sturdy 30.0 AC



Grand Sturdy 30.0 Sedan



Grand Sturdy 40.0 AC



Grand Sturdy 40.0 Sedan



Grand Sturdy 35.0 AC



Grand Sturdy 35.0 Sedan

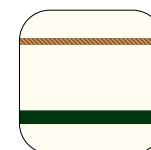


Grand Sturdy 45.0 AC



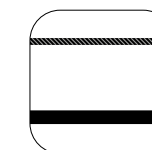
Grand Sturdy 45.0 Sedan

### Standard:



Sand Beige

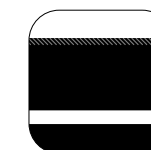
### Options:



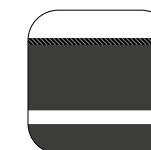
Egg Shell White



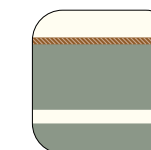
Midnight Blue



Super Jet Black



Dark Grey



Olive Green



## Grand Sturdy 35.0 Sedan/AC

Ook de Linssen Grand Sturdy 35.0 is een uitstekende keuze voor de 'instapper', die met zijn gezin de functionele en gezellige ruimtes aan boord zal weten te waarderen. Dit compacte jacht is bijzonder compleet, optimaal ingedeeld en de prijs-prestatieverhouding is zeer aantrekkelijk. De 35.0 is een meter langer dan de 30.0. Deze extra lengte komt tot uiting in meer ruimte in de salon, waardoor hier onder andere een 'kelder' voor opslag is gecreëerd, een klein bureau en meer ruimte op het

achterdek en in de achterkajuit, waardoor het tweepersoonsbed semi-vrijstaand is geplaatst.

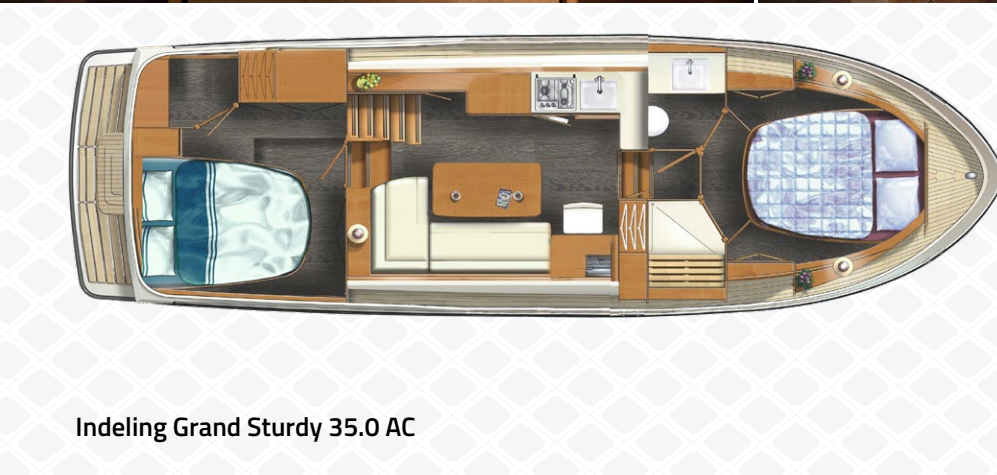
De vaareigenschappen zijn zonder meer buitengewoon te noemen. Door de Linssen-knikspantrompvorm heeft het schip een zeer goede stabiliteit, en dankzij de combinatie van de romp-, kiel- en roervorm en de roerbalansverhouding is het schip ook achterwaarts goed bestuurbaar, zelfs tégen de draairichting van de schroef in.





- ± 10,70 x 3,35 x 1,00 m
- 2 (+2)
- ± 1,83 / 1,94 m

Indeling Grand Sturdy 35.0 Sedan



- ± 10,70 x 3,35 x 1,00 m
- 4 (+2)
- ± 1,83 / 1,94 / 1,87 m

Indeling Grand Sturdy 35.0 AC