

# Grand Sturdy-Reihe

Zeitlose niederländische Motoryachten. Seit 1949...  
9,70 - 16,50 m





## Die Grand Sturdy-Reihe

Kein anderer Motorcruiser kann es mit der Linssen Grand Sturdy aufnehmen. Ihre einzigartige Kombination von klassischem Äußeren, modernster Technik und rundum gelungener Gestaltung macht sie zur Königin der Gewässer.

Zurzeit stehen verschiedene Grand Sturdy-Modelle und eine Vielzahl von Optionen zur Auswahl, die es Ihnen ermöglichen, das Boot an Ihre persönlichen Vorlieben anzupassen.

Das Grand Sturdy-Programm umfasst vier Längen in den Varianten AC und Sedan:

- die Grand Sturdy 30.0 AC / Sedan
- die Grand Sturdy 35.0 AC / Sedan
- die Grand Sturdy 40.0 AC / Sedan
- die Grand Sturdy 45.0 AC / Sedan



Grand Sturdy 30.0 AC



Grand Sturdy 35.0 AC



Grand Sturdy 30.0 Sedan



Grand Sturdy 35.0 Sedan



Grand Sturdy 40.0 AC



Grand Sturdy 45.0 AC

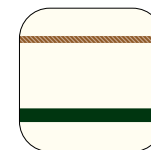


Grand Sturdy 40.0 Sedan



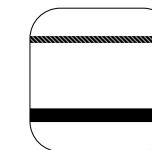
Grand Sturdy 45.0 Sedan

### Standard:



Sand Beige

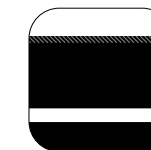
### Optional:



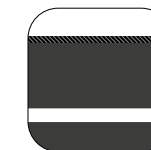
Egg Shell White



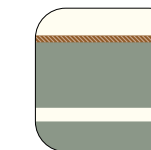
Midnight Blue



Super Jet Black



Dark Grey



Olive Green



## Grand Sturdy 35.0 Sedan/AC

Auch die Linssen Grand Sturdy 35.0 ist die beste Wahl für „Einsteiger“, die zusammen mit der Familie die funktionalen, gemütlichen Räume an Bord zu schätzen wissen. Diese kompakte Yacht ist besonders großzügig, optimal eingeteilt und überzeugt mit einem attraktiven Preis-Leistungs-Verhältnis.

Die Grand Sturdy 35.0 ist einen Meter länger als die 30.0. Dieser zusätzliche Raum wurde ideal umgesetzt: im großzügigeren Zuschnitt des Salons (der sogar einen „Keller“ mit weiterem Stauraum bietet),

in einem kleinen Schreibtisch sowie mehr Platz auf dem Achterdeck und in der Achterkajüte mit halb-freistehendem Doppelbett.

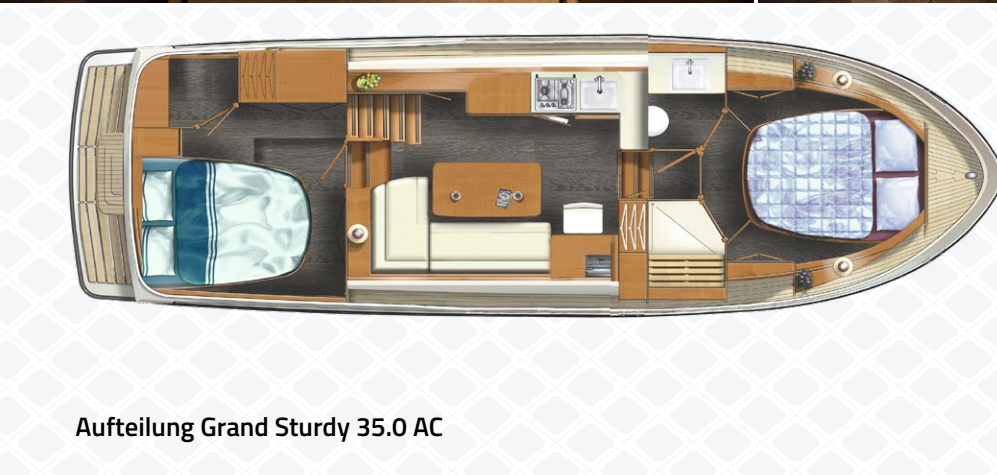
Die Fahreigenschaften lassen sich ohne Weiteres als außergewöhnlich beschreiben. Der Knickspanrumpf verleiht dieser Linssen-Yacht sehr hohe Stabilität. Dank der Kombination des Unterwasserschiffs, der Kiel- und Ruderform und der Ruderbalance ist das Boot auch achterwärts gut steuerbar – selbst entgegen der Drehrichtung der Schraube.





- ± 10,70 x 3,35 x 1,00 m
- 2 (+2)
- ± 1,83 / 1,94 m

Aufteilung Grand Sturdy 35.0 Sedan



- ± 10,70 x 3,35 x 1,00 m
- 4 (+2)
- ± 1,83 / 1,94 / 1,87 m

Aufteilung Grand Sturdy 35.0 AC