

Grand Sturdy-Reihe

Zeitlose niederländische Motoryachten. Seit 1949...
9,70 - 16,50 m





Die Grand Sturdy-Reihe

Kein anderer Motorcruiser kann es mit der Linssen Grand Sturdy aufnehmen. Ihre einzigartige Kombination von klassischem Äußeren, modernster Technik und rundum gelungener Gestaltung macht sie zur Königin der Gewässer.

Zurzeit stehen verschiedene Grand Sturdy-Modelle und eine Vielzahl von Optionen zur Auswahl, die es Ihnen ermöglichen, das Boot an Ihre persönlichen Vorlieben anzupassen.

Das Grand Sturdy-Programm umfasst vier Längen in den Varianten AC und Sedan:

- die Grand Sturdy 30.0 AC / Sedan
- die Grand Sturdy 35.0 AC / Sedan
- die Grand Sturdy 40.0 AC / Sedan
- die Grand Sturdy 45.0 AC / Sedan



Grand Sturdy 30.0 AC



Grand Sturdy 35.0 AC



Grand Sturdy 30.0 Sedan



Grand Sturdy 35.0 Sedan



Grand Sturdy 40.0 AC



Grand Sturdy 45.0 AC

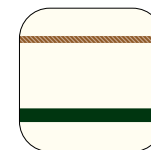


Grand Sturdy 40.0 Sedan



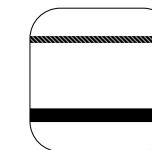
Grand Sturdy 45.0 Sedan

Standard:



Sand Beige

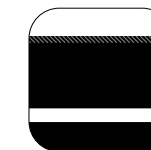
Optional:



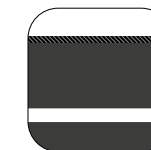
Egg Shell White



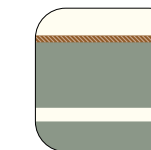
Midnight Blue



Super Jet Black



Dark Grey



Olive Green



Grand Sturdy 30.0 Sedan / AC

Wollen Sie in die Welt des Wassersports starten? Dann ist unsere „kleinste“ Grand Sturdy 30.0 für Sie das perfekte „Einsteigerschiff“. Linsen-Yachten zeichnen sich vor allem durch ihre vorzüglichen Fahreigenschaften aus. Und darum geht es schließlich bei einer Yacht. Es geht um zuverlässige Technik, exzellente Stabilität und leichte Manövrierbarkeit. Mit anderen Worten: Um sorgenfreies Fahren.



Mit der Grand Sturdy 30.0 können Sie die Binnengewässer erkunden und die Flüsse, Kanäle und Seen Europas kennen lernen. Viele Städte liegen seit jeher nahe am Wasser, so dass ein Anlegen oft mitten im Zentrum möglich ist. Natürlich sind Sie nicht auf die Binnengewässer beschränkt. Wenn Sie einmal weiter weg wollen, können Sie im Schutz der Küste auch problemlos „außen herum“ Ihr Ziel erreichen.





- ± 9,70 x 3,35 x 1,00 m
- 2 (+2)
- ± 1,83 / 1,94 m

Aufteilung Grand Sturdy 30.0 Sedan



Aufteilung Grand Sturdy 30.0 AC

- ± 9,70 x 3,35 x 1,00 m
- 4 (+2)
- ± 1,83 / 1,94 / 1,87 m