

# Gebaut für Generationen

Handwerkskunst, Innovation  
und Wertbeständigkeit seit 1949

Zeitlose niederländische Motoryachten von 9,80 - 16,50 m



**NEU**  
**DIE LINSSEN .1-REIHE**

**SLOW DOWN**  
**START *living***

NEUE SERIE

# Die Grand Sturdy .1-Serie



Im Jahr 2026 stellen wir Ihnen die .1-Serie vor: eine neue Generation von Linssen-Motoryachten. Ein weiterer Schritt in der natürlichen Entwicklung all dessen, wofür Linssen steht. Die .1-Serie baut auf der bewährten DNA unserer Schiffe auf und hebt Design, Materialauswahl und Erlebnis auf ein neues Niveau.

2

**Raffinierte Linien:** eine Silhouette, die unverkennbar Linssen ist, aber mit einem frischen, zeitgemäßen Aussehen.

**Neue Farb- und Materialkonzepte:** sorgfältig zusammengestellte Farben, Materialien und Einrichtungsstile sorgen für ein modernes, luxuriöses Ambiente.

**Neue, umfassendere technische Spezifikationen**

**Innovation im Detail:** die gleichen cleveren Grundrisse und hochwertigen Verarbeitungen für optimalen Komfort und Benutzerfreundlichkeit.

Die .1-Serie ist nicht einfach nur ein neues Modell, sondern die nächste Stufe unseres Versprechens an Sie: Motoryachten, die über Generationen hinweg Freude und Vertrauen bieten.

**Standard:**



Sand Beige


**Options:**



Dark Grey



Midnight Blue



Olive Green



Mystic Green



Terra Taupe

# Technische Aufrüstung

Nicht nur das Außendesign und die Innenausstattung wurden überarbeitet, auch unter der Haube wurden Verbesserungen vorgenommen, um Komfort, Nachhaltigkeit und Fahreigenschaften auf ein höheres Niveau zu heben.

## Wärmedämmung und Komfort

Alle .1-Modelle sind jetzt mit einer speziellen wärmedämmenden Beschichtung auf der Innenseite oberhalb der Wasserlinie ausgestattet.

Diese Schicht bietet:

- **Anti-Kondensationsschutz** für ein angenehmes Klima an Bord
- **Wärmestrahlungsbarriere** für optimale Temperaturregelung
- **Schalldämmung** für ein ruhiges und entspanntes Fahrerlebnis

# Neue Außenfarben

Für alle, die zeitlose Eleganz und natürliche Harmonie lieben, stellen wir zwei exklusive Rumpffarben für unsere neuesten Yachten vor: Mystic Green und Terra Taupe. Diese raffinierten Farbtöne verleihen unseren Yachten ein frisches, zeitgemäßes Aussehen und verbinden Eleganz mit Individualität.

Mystic Green

## Leistungsstarker und effizienter Antrieb

Die neue 35.1 ist mit dem Yanmar 4JH80-Motor ausgestattet, einschließlich elektronischem Gashebel für eine reibungslose und präzise Steuerung.

## Verbesserte Energieversorgung

Das Gleichstrom-Energiesystem wurde komplett überarbeitet und mit Lithium-Ionen-Batterien mit höherer Kapazität ausgestattet.

Das bedeutet:

- **Mehr Leistung** für alle elektrischen Systeme an Bord
  - **Längere Lebensdauer** und höhere Zuverlässigkeit
- Top-Qualität für sorgenfreies Fahren

Mit diesen Innovationen vereint die .1-Serie das Beste aus Design, Komfort und Technologie – für ein unvergleichliches Erlebnis auf dem Wasser.

**Mystic Green** spiegelt die Ruhe und Tiefe der Natur wider, ein subtiler Grünton, der perfekt zum Wasser und zur Umgebung passt.

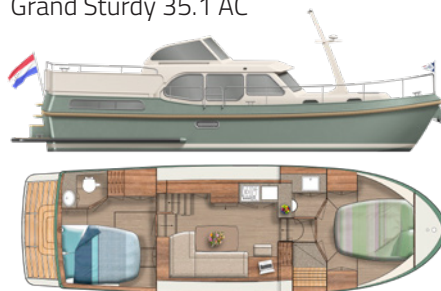
**Terra Taupe** strahlt Wärme und Raffinesse aus, inspiriert von erdigen Tönen, die Klasse und Ausgewogenheit vermitteln.

Terra Taupe



# Die Grand Sturdy .1-Serie

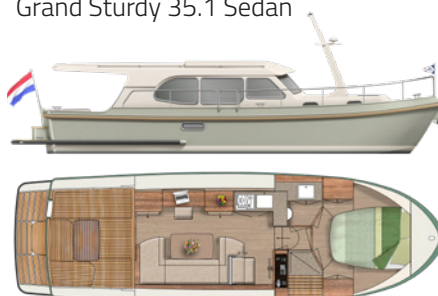
Grand Sturdy 35.1 AC



Grand Sturdy 30.1 Sedan



Grand Sturdy 35.1 Sedan



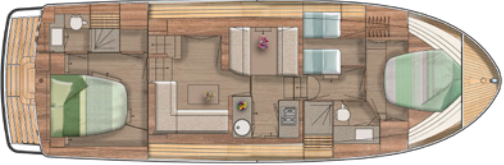
	30.1 Sedan	35.1 AC	35.1 Sedan
	± 9,80 x 3,35 x 1,05 m	± 10,80 x 3,40 x 1,15 m	± 10,80 x 3,40 x 1,10 m
	± 2,35 m	± 2,45 m	± 2,35 m
	± 1,83 / 1,94 m	± 1,83 / 1,94 / 1,87 m	± 1,83 / 1,94 m
	2	4	2
	C (coastal)	C (coastal)	C (coastal)
	± 240 ltr	± 240 ltr	± 240 ltr
	± 220 ltr	± 220 ltr	± 220 ltr
	± 240 ltr	± 240 ltr	± 240 ltr
	± 7.500 kg	± 9.000 kg	± 8.500 kg
	4 cyl. Yanmar Diesel, type 4JH57; 57HP	2x 4 cyl. Yanmar Diesel, type 4JH80; 80 HP	2x 4 cyl. Yanmar Diesel, type 4JH80; 80 HP

4


Erste Bilder von der Grand Sturdy 35.1 Sedan



Grand Sturdy 40.1 AC



Grand Sturdy 45.1 AC



Grand Sturdy 40.1 Sedan



Grand Sturdy 45.1 Sedan



	40.1 AC	40.1 Sedan	45.1 AC	45.1 Sedan
	± 12,90 x 4,35 x 1,20 m	± 12,90 x 4,35 x 1,20 m	± 14,10 x 4,35 x 1,20 m	± 14,10 x 4,35 x 1,20 m
	± 2,95 m	± 2,70 m	± 2,95 m	± 2,70 m
	± 1,97 / 2,01 / 1,99 m	± 1,97 / 2,01 m	± 1,97 / 2,01 / 1,99 m	± 1,97 / 2,01 m
	6 + 2	4 + 2	6 + 2	4 + 2
	B (sea)	B (sea)	B (sea)	B (sea)
	± 750 ltr	± 750 ltr	± 1.080 ltr	± 1.080 ltr
	± 440 ltr	± 440 ltr	± 440 ltr	± 440 ltr
	± 300 ltr	± 300 ltr	± 300 ltr	± 300 ltr
	± 17.000 kg	± 15.500 kg	± 20.000 kg	± 19.500 kg
	1x 4 cil. Yanmar Diesel, type 4JH110; 110 HP	1x 4 cil. Yanmar Diesel, type 4JH110; 110 HP	1x 4 cil. Yanmar Diesel, type 4LV150; 150 HP	1x 4 cil. Yanmar Diesel, type 4LV150; 150 HP

Erste Bilder von der Grand Sturdy 40.1 AC



Terra Taupe



Mystic Green

# Grand Sturdy 35.1 AC











# Neues Interieurdesign

“Sandstone Serenity”: Ein warmes und elegantes Design mit taupefarbenen Akzenten, das Ruhe und Raffinesse ausstrahlt.







# Neues Interieurdesign

**"Olive Grove":** Eine frische und natürliche Variante mit olivgrünen Akzenten, inspiriert von maritimer Eleganz und organischen Farbtönen.



16





# Grand Sturdy 35.1 Sedan





# Grand Sturdy 40.1 AC















Aft cabin



Aft cabin toilet



Aft cabin shower



Guest cabin



Front cabin

# Die Linssen Variotop®-Reihe



28

Beim Variotop® handelt es sich um ein Cabrio-  
verdeck, das das Steuerhaus dank raffinierter  
Verriegelungs- und Abdichtungssysteme in einen  
vollständig wasserdichten und wärmeisolierten  
Raum verwandelt. Wenn Sie das Variotop® und die  
Türen schließen, wird der offene Steuerstand im  
Handumdrehen zu einem beheizten Variotop®-  
Steuerhaus, in dem man sich gern aufhält. An  
warmen Sommertagen, wenn sich das Schiff vor  
Anker sanft auf den Wellen wiegt oder vertäut am  
Kai liegt, spendet das Variotop® – jetzt als vollwer-  
tiges Bimini-Verdeck – kühlenden Schatten.

Die Linssen Variotop®-Serie besteht aus 2 Längen  
in der Grand Sturdy-Reihe:

- Grand Sturdy 500 AC Variotop®
- Grand Sturdy 550 AC Variotop®

# VARIOTOP®

ONE TOUCH CABRIO

Grand Sturdy 500 AC Variotop®



Aufteilung 1



Aufteilung 2

Grand Sturdy 550 AC Variotop®



Aufteilung 1



Aufteilung 1 2

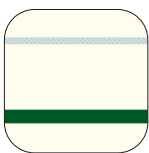
**500 AC Variotop®**

	± 15,50 x 4,65 x 1,20 m
	± 3,44 m
	± 2,00 / 1,98 / 1,98 / 2,00 m
	6
	B (sea)
	± 2x 750 ltr
	± 720 ltr
	± 400 ltr
	± 26.000 kg
	2x 4 cyl. Yanmar Diesel, type 4JH110, 80.9 kW (110 HP), 3200 rpm

**550 AC Variotop®**


	± 16,50 x 4,90 x 1,29 m
	± 3,50 m
	± 2,00 / 2,00 / 2,00 / 2,00 m
	6
	B (sea)
	± 2x 1185 ltr
	± 960 ltr
	± 400 ltr
	± 30.000 kg
	2x 4 cyl. Yanmar Diesel, type 4LV150, 110 kW (150 HP), 3500 rpm

**Standard:**



Sand Beige

**Options:**




Egg Shell White



Super Jet Black



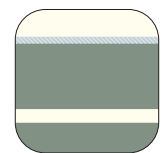
Dark Grey



Dark Green



Midnight Blue



Olive Green

# Grand Sturdy 500 AC Variotop®





Variotop® steering salon





Saloon



32

Central cabin



Front cabin



Saloon



Aft cabin



Aft cabin toilet



Aft cabin shower

# Grand Sturdy 550 AC Variotop®





Variotop® steering saloon



35





Saloon layout 2



36






Saloon layout 1




Aft cabin



Front cabin toilet



Front cabin



Central cabin



Aft cabin shower/toilet





**VARIOTOP®**  
ONE TOUCH CABRIO

40

## Linssen One-Touch Variotop®

Das Variotop® ist Teil eines ganzheitlichen Konzepts, in dem Cabrioverdeck, Steuerhaus, Steuerstand und Steuerbank ein ergonomisches, komfortables und ästhetisches Ganzes bilden. Das Ergebnis ist ein unbeschreibliches Fahrerlebnis auf jeder Yacht unserer Variotop®-Reihe.

Wer sich für eine Yacht der Variotop®-Reihe entscheidet, erhält praktisch drei Yachten in einer. Der Wechsel zwischen den dreien gelingt im Handumdrehen. Schließen Sie das Variotop®, befinden Sie sich auf einer Yacht mit komfortablem

Steuerhaus und herrlicher Rundumsicht. Das ist sehr angenehm, vor allem in den kälteren Jahreszeiten. Öffnen Sie das Variotop®, verwandeln Sie Ihre Yacht in ein Achterkabinen-Modell ohne Verdeckplanen. Mit der Steuerbank in höchster Position und Blick über die Windschutzscheibe erleben Sie Wind und Wetter hautnah. Wenn Sie im Sommer die Hitze aussperren und den kühlen Fahrtwind genießen möchten, verwandeln Sie das Variotop® einfach in ein Bimini-Verdeck. So entsteht eine wunderbare Flybridge.







**Variotop®-Steuersalon**

Das Linsen Variotop® ist ein von Linsen entwickeltes vollautomatisches Cabriovertop, das Innensteuerstand, Außensteuerstand, Bimini und Flybridge zu einem komfortablen Steuersalon verbindet.



**Bimini-Verdeck**

Wenn Sie im Sommer die Hitze aussperren und den kühlen Fahrtwind genießen möchten, verwandeln Sie das Variotop® einfach in ein Bimini-Verdeck. So entsteht eine wunderbare Flybridge.



**Minstdurchfahrtshöhe  
verkleinern**

Niedrige Brücke in Sicht, die sich gar nicht oder nur begrenzt öffnen lässt? Kein Problem! Die Minstdurchfahrtshöhe lässt sich mit das öffnen von dem Bügel, in dem sich das Variotop® befindet, bei den Modellen Grand Sturdy 500 und 550 auf  $\pm 3,44$  bzw.  $3,49$  Meter verkleinern. So vergrößern Sie im Handumdrehen Ihr Fahrgebiet.

# Die Linssen Grand Sturdy 500 Sedan



44

Die Grand Sturdy 500 Sedan Variodeck® ist die größte Yacht mit offener Plicht, die wir seit unserer Firmengründung im Jahr 1949 gebaut haben.

Ein Luxus-„Traveller“ mit den idealen Abmessungen von 15,50 x 4,65 x 1,20 m und mit einer überaus praktischen Durchfahrthöhe von nur 2,75 m. Mit der Sedan Variodeck® erleben Sie viele komfortable Bootsfahrten, sogar quer durch das Fahrparadies Frankreich. Sie ist die ultimative Linssen für Skipper, die sich lieber auf Möglichkeiten statt Einschränkungen fokussieren.

Die Sedan Variodeck ist mit vielen einzigartigen Merkmalen ausgestattet, wie z. B. dem e-Variodeck-Schiebedach, der automatischen One-Touch-Cockpitabdeckung, der Slide-and-pop-out-Schiebetür, die Bifold Variodoors (Harmonika-Schiebetüren) mit (optional) integriertem Insektenschutz, der klappbaren Dinette, dem Cockpit-Lounge-Bett, der intelligenten Helmkonsole und viel Stauraum.

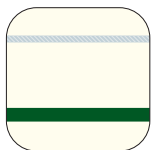


Grand Sturdy 500 Sedan Variodeck



- ± 15,50 x 4,65 x 1,20 m
- ± 2,75 m
- ± 2,00 / 2,05 m
- 4
- B (sea)
- ± 2x 750 ltr
- ± 720 ltr
- ± 400 ltr
- ± 25.000 / ± 25 m<sup>3</sup>
- Motorisering: 2x 4 cyl. Yanmar Diesel  
type 4JH110, 80.9 kW (110 HP)  
3200 rpm

Standard:



Sand Beige

Options:




Egg Shell White



Super Jet Black



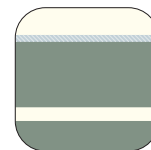
Dark Grey



Dark Green



Midnight Blue



Olive Green









Saloon / dinette





Front cabin



50

Front cabin toilet



Front cabin shower




Open cockpit conversion to lounge seat



Saloon



Saloon - Steering position



Bi fold vario doors







Central cabin



Central cabin toilet/shower

# Eine Auswahl der Alleinstellungsmerkmale von Linssen

Yachten von Linssen zeichnen sich durch unzählige sichtbare wie unsichtbare Merkmale aus, die Ihren Komfort erhöhen, die Benutzerfreundlichkeit verbessern sowie die Instandhaltung und das Fahren vereinfachen.



**Easy Sleep Convert System**

## Ihre Geheimwaffe bei spontanem Besuch

Sowohl die Sedan-Ausführungen als auch die AC-Varianten der Yachten-Reihen von Linssen sind mit dem Easy Sleep Convert System ausgestattet. Dank diesem System können Sie die Salonbank im Handumdrehen zu einem vollwertigen Doppelbett umbauen.



**Compartment Controlled Heating**

## Tag- und Nachtheizung

Auch „innen“ tun wir alles für Ihren Komfort. Sehr komfortabel ist die von Linssen gemeinsam mit Webasto entwickelte „Compartment Controlled Heating“; eine separat regelbare Tag- und Nachtheizung im Vorder- und Achterschiff.



**Der Komfort der Ruhe**

## Vorsorgen ist besser als Dämmen


An Bord unserer Motoryacht-Reihe finden Sie die perfekten Bedingungen, um Ihr Leben entspannt und intensiv zu genießen. Genau diesem Zweck dienen unsere kontinuierlichen Bemühungen um die Geräuschdämmung. Je stiller es an Bord ist, desto angenehmer und komfortabler lebt es sich dort.



**Power Impact Construction (PIC)**

## Absorption von Kavitation und Vibrationen


Direkt oberhalb des Propellers haben wir im Rumpf ein vollständig abgeschlossenes Kompartiment mit trockenem feinem Sand gefüllt. Dies heißt bei uns „Power Impact Construction“ (PIC). Die durch den Propeller verursachte Kavitation/Vibration wird hier aufgefangen und weitgehend absorbiert und neutralisiert.



**Linssen Slide and Pop-out door**

## Einhändig fahren

Die Linssen Sedan-Yachten ab 40 Fuß (12,85 Meter) sind an Backbord – neben dem Steuerstand – mit der original Linssen-Slide and Pop-Out Door ausgestattet. Praktisch, wenn man vom Steuerstand aus schnell die Klampe erreichen kann, um in der Schleuse oder im Hafen eine Leine festzumachen. Die Grand Sturdy 500/50 SL Sedan Variodeck hat Schiebetüren an Back- und Steuerbord.



**Floating Panel System**

## Optisch schwebende Paneele

In allen unseren Interieurs arbeiten wir mit dem Floating Panel System, bei dem Türen, Paneele, Decken sowie die Übergänge zwischen Decken und Wänden raffiniert durch matt-schwarze Akzentlinien und Designrahmen betont werden.

Einige dieser Merkmale finden sich bei allen Modellen, darunter die besonders gute Geräusch- und Vibrationsdämpfung oder das Floating Panel System. Andere Merkmale sind charakteristisch für die Sedan, die AC oder die Variotop®.



Linssen ICCESS®

### Integrated Canbus Controlled Electric Supply System

Bekanntlich braucht jedes elektrische Gerät ein Kabel. bei ICCESS sind all diese Kabel an einem zentralen Punkt im Maschinenraum zusammengebracht.



Linssen TMM®

### Übersichtlicher Maschinenraum dank TMM®

Der Maschinenraum einer Linssen-Yacht ist seit jeher ein Musterbeispiel für Außeräumtheit. In Yachten ab 40 Fuß (12,85 Meter) ist der Maschinenraum nach dem Ten Main Modules-Konzept eingeteilt. Alle Komponenten samt Zubehör haben einen festen Platz und sind gut zugänglich.



Linssen LIPPCON

### Linssen Integrated Power & Propulsion Configuration

Intelligente, leise Stromkraft bietet das LIPPCON®-System, mit dem Ihnen zu jeder Zeit Stromspannungen von sowohl 230 V als auch 400 V zur Verfügung stehen. LIPPCON® denkt für Sie und liefert den benötigten Strom an alle Großverbraucher, wann immer Sie ihn anfordern.



Linssen One-Touch Cockpit Cover

### Elektrisches Cabrioverdeck


Sie öffnen einen Reißverschluss und ein paar Druckknöpfe, drücken auf die Fernbedienung und das gesamte Segelverdeck wird automatisch eingezogen. Das Verdeck verschwindet in der Ecke der Plicht in eigens dafür vorgesehenen Staukästen. Dank dem One Touch Cockpit Cover® erhalten Sie innerhalb weniger Minuten eine offene oder geschlossene Plicht.



Softchine Prestressed Hull (SPH®)

### Ausgezeichneten Fahreigenschaften

Die Softchine Prestressed Hull (SPH®) Rumpfform ist die Grundlage für die hervorragenden Fahreigenschaften unserer Yachten. Weniger Widerstand beim Fahren, weniger Lärm und geringerer Kraftstoffverbrauch.



Floor Integrated System (FIS®)

### Nie mehr Kabelsalat

Mit dem „Floor Integrated System“ (FIS) haben wir die Installation von Kabeln und Leitungen im Yachtbau revolutioniert. In der Rahmenkonstruktion verlaufen integrierte Kabelkanäle und -schächte, in denen die ebenfalls vorgefertigten Kabelbäume und sämtliche Leitungen verlegt werden - hochgelegen und trocken, geschützt und gut zugänglich.



## Linssen Yachts Vertriebs- und Servicepartner

Entdecken Sie das umfangreiche, über ganz Europa verteilte Netz von Linssen Yachts. Unsere Fachhändler versorgen Sie mit allen Informationen, die Sie beim Kauf einer neuen oder gebrauchten Linssen-Yacht benötigen.

Ganz gleich, ob Sie ein neues Modell in Erwägung ziehen oder bereits eine Linssen-Yacht besitzen - unser engagiertes Servicenetz, bestehend aus zertifizierten Partnern mit fundierten Kenntnissen, ist immer für Sie da.

Verlassen Sie sich auf das Know-how unserer Partner, um Ihre Erfahrungen mit Ihrer Linssen-Yacht zu optimieren, damit Sie jede Reise unbeschwert genießen können.

Entscheiden Sie sich für die Zuverlässigkeit und Qualität von Linssen Yachts, sowohl beim Kauf als auch bei der Wartung Ihrer Traumyacht. Willkommen in der Linssen-Familie, in der die Leidenschaft für den Wassersport und ein hervorragender Service zusammenkommen.



Salespartner



Servicepartner





## Linssen Family Club

Bei Linssen Yachts bauen wir seit Generationen nicht nur Stahlyachten, sondern auch eine Gemeinschaft von Menschen, die dieselbe Leidenschaft teilen: Ruhe, Qualität und das Leben auf dem Wasser. Diese Gemeinschaft nennen wir den Linssen Family Club – ein Ort, an dem Freunde wie Familie sind, an dem Begegnungen selbstverständlich werden und an dem jeder willkommen ist, der sich Linssen verbunden fühlt.

58

Unsere Facebook-Gruppe gehört dazu, doch der Linssen Family Club ist viel mehr. Mit Ihrer Registrierung werden Sie wirklich Teil unserer Familie. Sie erhalten Ihre persönliche digitale Family Card, die Sie direkt in Ihrer Smartphone-Wallet speichern können, und erhalten Zugang zu all dem, was unsere Community so besonders macht.

Als Mitglied gehören Sie zu einem Netzwerk von Linssen-Fahrern, die einander inspirieren,

unterstützen und unterwegs treffen – in Häfen, auf Wasserwegen in ganz Europa oder bei Club-Veranstaltungen. Unsere Treffen fühlen sich immer vertraut an – etwas, das nur ein Familienunternehmen schaffen kann.

Als registriertes Mitglied erfahren Sie immer als Erster, was auf unserer Werft und in unserer Community passiert. Sie werden zu Veranstaltungen eingeladen, noch bevor diese öffentlich angekündigt werden, erhalten



THE LINSSEN YACHTS

# FAMILY CLUB

SINCE 1949 - MAASBRACHT

*Jan Linssen*



exklusive Einblicke in die Welt von Linssen und können sich ganz selbstverständlich mit anderen Linssen-Eignern austauschen – Menschen, die Ihre Leidenschaft für Handwerkskunst und Entspannung auf dem Wasser teilen.

Die Mitgliedschaft ist kostenlos. Alles, was wir uns wünschen, ist, dass Sie an die Kraft des Miteinanders glauben. Gemeinsam genießen. Gemeinsam fahren. Gemeinsam Erinnerungen schaffen.

Die Facebook-Gruppe „Linssen Family Club“ ist eine öffentliche Gruppe, in der Linssen-Eigner, Chartergäste von Linssen Boating Holidays® und

andere Bootsbegeisterte Geschichten, Bilder und andere Informationen austauschen.

Scannen Sie den QR-Code, um Teil der großen Linssen-Familie zu werden.



Mitglied werden





Linssen Yachts B.V. | Brouwersstraat 17, NL-6051 AA Maasbracht  
+31(0)475 439 999 | [www.linssenyachts.com](http://www.linssenyachts.com)

SLOW DOWN  
START *living*